



Avançando na Organização Social

1.000 famílias

Melhoria	Custo Mensal	Por família, por mês
03 Médicos	R\$ 30.000	R\$ 30
06 Enfermeiras	R\$ 30.000	R\$ 30
05 Professores	R\$ 25.000	R\$ 25
01 Hospital (em 3 anos)	R\$ 11.000	R\$ 11
01 Escola (em 3 anos)	R\$ 6.000	R\$ 6
TOTAL	R\$ 102.000,00	R\$ 102,00

Avançando na Organização Social

Quantidade de Famílias	Renda Mensal	Contribuição Mensal	Peso da Contribuição
100	R\$ 20.000	R\$ 102	0,51 %
200	R\$ 10.000	R\$ 102	1,02 %
700	R\$ 1.500	R\$ 102	6,80 %
1.000			

Avançando na Organização Social

Situação Anterior

Quantidade de Famílias	Renda Mensal	Contribuição Mensal	Peso da Contribuição
100	R\$ 20.000	R\$ 102	0,51 %
200	R\$ 10.000	R\$ 102	1,02 %
700	R\$ 1.500	R\$ 102	6,80 %

Nova Proposta

Quantidade de Famílias	Renda Mensal	Contribuição Mensal	Peso da Contribuição
100	R\$ 20.000	R\$ 450	2,25%
200	R\$ 10.000	R\$ 201	2,01 %
700	R\$ 1.500	R\$ 24	1,60 %

Avançando na Organização Social



A Lei que institui um imposto define, entre outras coisas:

Quem deve pagar —————> Contribuinte

Para quem se paga —————> Estado

O que faz surgir o dever de pagar —————> Fato Gerador

Quando pagar —————> Prazo


Valor do Imposto —————>





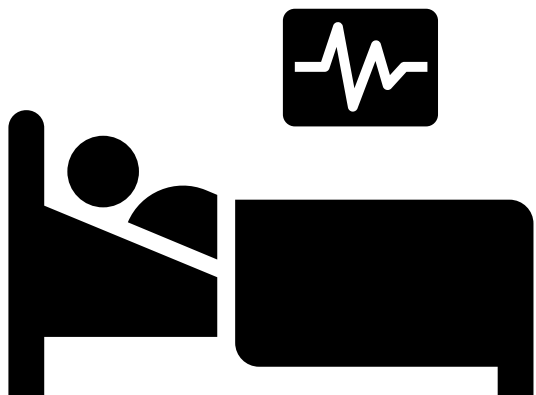
Bombeiros

R\$ 800




Praça

R\$ 400



Hospital

R\$ 1.000



Escola

R\$ 1.000



Se cada um ajudar, o Brasil vai melhorar !

